



① 모바일페이지로 접속

<http://m.boragu.langcademy.co.kr/>

• 안드로이드용:

Play Store에서 [보라구 전화중국어] 어플로 접속

• 아이폰용:

App Store에서 [보라구 전화중국어] 어플로 접속

② 아이디/비밀번호 입력 후 로그인

• 어플 접속시 비밀번호 1111로만 접속가능

③ 회원가입 및 ID/PW 찾기는 PC버전에서만 사용가능

④ 수강등록 완료시 로그인 화면없이 나의강의실로 입장 가능



메뉴구성

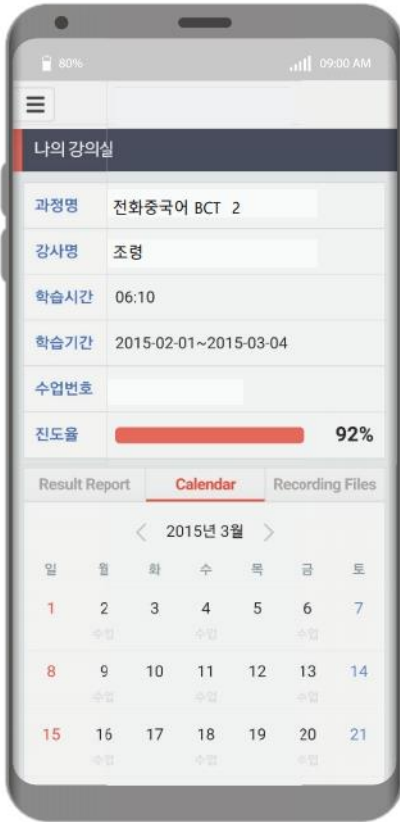
① 왼쪽상단의 메뉴버튼 클릭 시 슬라이드 메뉴가 보임

나의강의실/강의리스트

① 수강중인 과정의 리스트 확인

② 수강종료, 수강예정인 리스트도 확인

③ [입장]버튼 클릭으로 '나의강의실' 페이지로 이동



나의강의실_상세페이지

- ① 클릭한 과정의 상세내역 보기
- ② 하단 캘린더의 날짜 클릭시 해당날짜 수업 확인
- ③ 중간 탭메뉴를 클릭하여 레벨테스트 결과 확인페이지(Result Report) 및 녹취리스트(Recording Files) 등으로 이동



나의강의실_캘린더

- ① 캘린더 클릭: 해당일의 수업일시, 강사명, 수업상태 확인
- ② 수업상태는 다음과 같이 상태에 따른 버튼이 보임
 - * 연기신청: 각 날짜별 생성되어 있는 기본값으로 학습자가 직접 연기신청 가능
 - * 출석: 수업완료후 [출석] 버튼클릭시 해당 날짜의 코멘트 확인가능
 - * 결석: 수업 불참시
 - * 취소: 수업전화는 받았으나 사정에 의해 취소시
 - * 연기접수: 연기신청후 접수 완료된 상태

<http://m.boragu.langcademy.co.kr>
 연기만 된 것이므로 해당 수업의 보강일정은
 1666-0512 고객센터로 꼭! 연락주시길 바랍니다.

승인

- 연기신청 버튼클릭시 안내 팝업
- '연기접수'로 표시되어 있으면 강사님은 수업전화를 시도하지 않습니다.
- * 연기: 연기접수후 CS팀과 일정조율후 연기관료
- * 보강예정: 정규수업의 등록 완료된 보강수업 일정
- * 보강완료: 보강수업 완료



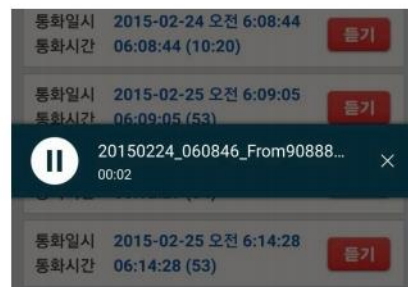
나의강의실_데일리코멘트

- ① 출석버튼 또는 보강완료 버튼 클릭시
당일 강사코멘트 확인



나의강의실_녹취확인

- ① 탭메뉴에서 Recording Files 클릭시 해당과정의 녹취파일 리스트 확인
- ② [듣기] 버튼 클릭시 팝업으로 녹취파일 재생





나의강의실_테스트결과페이지

- ① 탭메뉴중 'Result Report' 버튼 클릭시 레벨테스트 및 월평가 리스트 확인
- ② [보기] 버튼 클릭시 코멘트 페이지로 이동



나의강의실_테스트결과페이지 (월평가/레벨테스트)

- ① 학습자의 모든 월평가 결과 확인
- ② [보기] 버튼 클릭, 코멘트 페이지로 이동
- ③ 학습자의 모든 레벨테스트 결과 확인
- ④ [보기] 버튼 클릭, 코멘트 페이지로 이동



요청사항 작성

- ① 수업진행에 필요한 각종 요청사항 발생시 요청게시판에 작성 가능
 - 교재전송, 보강일정, 강사변경, 수업시간 변경 등
- ② [글쓰기] 버튼 클릭, 글쓰기창으로 이동



공지사항 확인

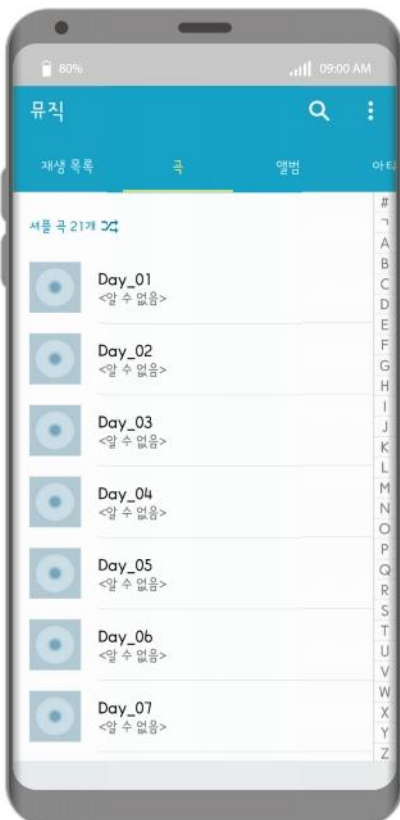
- ① 공지사항 페이지에서 학습에 필요한 각종 공지내용 확인
 - 각종 수업정책 및 긴급사항



자료실_교재 확인

자료실 페이지에서 각종 자료 및 교재, MP3 등 확인 가능

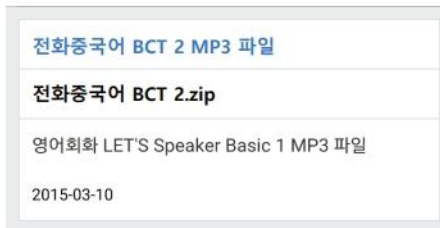
- ① 메뉴에서 [자료실] 클릭시 현재 수업중인 해당과정의 교재 확인
- 수강중인 과정의 교재만 확인가능
- ② 파일명을 클릭하면 해당교재를 스마트폰으로 다운로드 가능



자료실_학습과정 음원 다운로드

자료실 페이지에서 각종 자료 및 교재, MP3 등 확인 가능

- ① 파일명을 클릭하면 해당 mp3를 스마트폰으로 다운로드 가능



- ② 압축해제 후 음원 확인 가능
- ③ 뮤직어플 또는 음악 재생기능의 어플로 청취 가능
- 음원재생 어플이 설치되어 있어야 합니다.